







KARTA PRACY 1

WYTNIJ OBRAZKI Z DOŁU STRONY. WKLEJ DO TABELI.

W	F





KARTA PRACY 2

ZAZNACZ WSZYSTKIE SŁOWA, KTÓRE ZACZYNAJĄ SIĘ GŁOSKĄ W
KOLOREM NIEBIESKIM, A GŁOSKĄ F – FIOLETOWYM.





KARTA PRACY 3

SŁOWA ZACZYNAJĄCE SIĘ GŁOSKĄ W OZNACZ KOŁEM.

